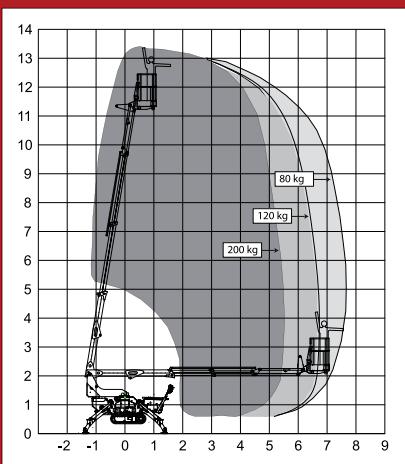
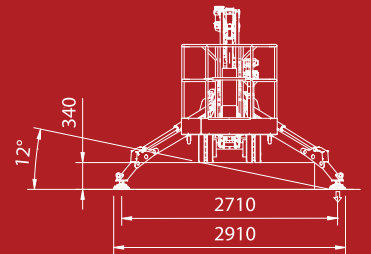
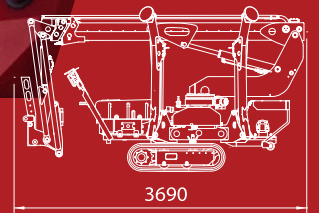
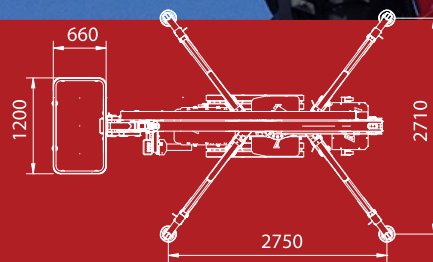
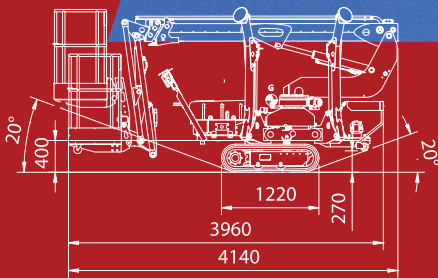
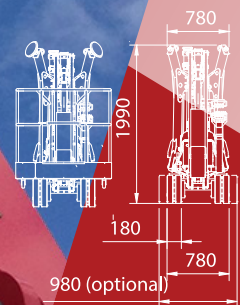


SPIDER LIFT



SPIDER 18.90

SPIDER 18.90	VERSION	
	STD	E
最大作業高さ	m	17.6
バスケット最大容量 (2人乗り)	Kg	200
収納時全長 (バスケットを取り外した場合)	m	5.00(4.36)
収納時最小幅	m	0.78
収納時最小高さ	m	1.95
重量	STD	E
総重量	Kg	2350
		2500



SPIDER 13.80

SPIDER 13.80		VERSION		
		STD	E	ED
最大作業高さ	m	13.4		
収納時全長 (バスケットを取り外した場合)	m	4.20(3.55)		
収納時最小幅	m	0.78		
収納時最小高さ	m	1.98		
重量		STD	STD	E
作業時重量	Kg	1500	1500	1650



SPIDER 15.70

SPIDER 15.70		VERSION	
		STD	E
最大作業高さ	m	15.0	
収納時全長 (バスケットを取り外した場合)	m	5.00(4.36)	
収納時最小幅	m	0.78	
収納時最小高さ	m	1.95	
重量		STD	E
作業時重量	Kg	1980	2100




SPIDER 22.10

SPIDER 22.10		VERSION		
		STD	E	ED
最大作業高さ	m	21.7		
収納時全長 (バスケットを取り外した場合)	m	5.97(5.28)		
収納時最小幅	m	0.98		
収納時最小高さ	m	2.06		
重量		STD	E	ED
作業時重量	Kg	2980	3260	3260



SPIDER 27.14

SPIDER 27.14		VERSION		
		STD	E	ED
最大作業高さ	m	27.01		
バスケット最大容量 (2人乗り)	Kg	230		
収納時全長 (バスケットを取り外した場合)	m	6.71(5.93)		
収納時最小幅	m	0.89		
収納時最小高さ	m	1.99		
重量		STD	E	ED
作業時重量	Kg	5000	5120	5200



SPIDER 33.15

SPIDER 33.15		VERSION		
		STD	E	ED
最大作業高さ	m	32.4		
バスケット最大容量 (2人乗り)	Kg	230		
収納時全長 (バスケットを取り外した場合)	m	7.13(6.57)		
収納時最小幅	m	1.39		
収納時最小高さ	m	1.99		
重量		STD	E	ED
作業時重量	Kg	6500	6800	6800



SPIDER 43

SPIDER 43		VERSION	
		STD	ED
最大作業高さ	m	43.2	
バスケット最大容量 (2人乗り)	Kg	330	
収納時全長 (バスケットを取り外した場合)	m	8.44(8.39)	
収納時最小幅	m	1.41	
収納時最小高さ	m	1.99	
重量		STD	ED
作業時重量	Kg	11000	11300